

AGRARHYGIENE

WA ERTECHNIK

Dipl. Ing. agr. Frank von der Haar
Staatlich anerkannter Desinfektor

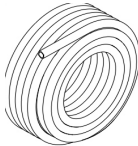
Rohre

HDPE - Rohr - Stangenware



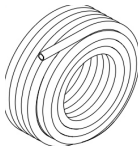
d	Beschreibung	Bestellnummer
15 x 1,7	2m Stange	KFC.02.15
22 x 2,2	5m Stange	KFC.05.22
25 x 2,3	5m Stange	KFC.05.25
32 x 3,0	5m Stange	KFC.05.32
40 x 3,7	5m Stange	KFC.05.40
50 x 4,6	5m Stange	KFC.05.50
63 x 5,8	5m Stange	KFC.05.63

PE & LPDE - Rohre - Rollenware



d	Beschreibung	Bestellnummer
8	200m Rolle natur/black	LFC.01.08
10	150m Rolle natur/black	LFC.01.10
12	100m Rolle natur/black	LFC.01.12
15 x 1,7	100m Rolle	KFC.100.15
22 x 2,2	50m Rolle	KFC.50.22
22 x 2,2	100m Rolle	KFC.100.22
25 x 2,3	50m Rolle	KFC.50.25.PN12
25 x 2,3	100m Rolle	KFC.100.25.PN12
32 x 3,0	50m Rolle	KFC.50.32.PN12
32 x 3,0	100m Rolle	KFC.100.32.PN12

Heißwasser-Rohr, gasdiffusionsdicht



d	Beschreibung	Bestellnummer
15 x 1,7	100m Rolle	HFC.100.15
22 x 2,15	50m Rolle	HFC.50.22
22 x 2,15	6m Stange	HFC.06.22

Rohrisolierung

Rohrisolierung 15 x 13 als 2 m Stange
Rohrisolierung 22 x 13 als 2 m Stange
Rohrisolierung 28 x 13 als 2 m Stange
Rohrisolierung 35 x 13 als 2 m Stange

d	Bestellnummer
15	HFC.13.15
22	HFC.13.22
25	HFC.13.28
32	HFC.13.35

Zubehör

Rohrschere mit spitzer Klinge für 6 - 32 mm Rohre,
Bahco

d	Bestellnummer
bis 25 mm	RFC.25.32.B

Rohrschneider mit flacher Klinge bis 25mm Rohre

bis 25mm	RFC.25
----------	--------

Revolverschere für PE- & PVC- Rohr

bis 32 mm	RFC.32
-----------	--------

Kabelbinder

360 x 4,8	100 St. / Pack. BFC.360
-----------	----------------------------

Kabelbinder mit Doppelschlaufe Dmax = 100mm

370 x 4,8	100 St. / Pack. BFC.370.DS
-----------	-------------------------------

Kabelbinder mit Öse

370 x 7,6	100 St. / Pack. BFC.370.Ö
-----------	------------------------------

Fittinge (VDH - Fit schwarz)


Muffe





d	Beschreibung	Bestellnummer
6	Kunststoff	VDH.01.06
8	Kunststoff	VDH.01.08
10	Kunststoff	VDH.01.10
15	Kunststoff	VDH.01.15
22	Kunststoff	VDH.01.22


Reduziermuffe


d	Beschreibung	Bestellnummer
8 x 6	Kunststoff	VDH.01.08.06
12 x 10	Kunststoff	VDH.01.12.10
22 x 15	Kunststoff	VDH.01.22.15


Reduktion	d		Bestellnummer
	10M x 8	Kunststoff	VDH.02.10.08
	15M x 10	Kunststoff	VDH.02.15.10
	22M x 15	Kunststoff	VDH.02.22
M = Male, Stutzen			

Winkel und Reduzierwinkel	d		Bestellnummer
	8	Kunststoff	VDH.05.08
	10	Kunststoff	VDH.05.10
	15	Kunststoff	VDH.05.15
	22	Kunststoff	VDH.05.22
	22 x 15	Kunststoff	VDH.05.22.15


Halswinkel	d		Bestellnummer
	15	Kunststoff	VDH.06.15
	22	Kunststoff	VDH.06.22









T - Stück	d		Bestellnummer
	8	Kunststoff	VDH.10.08
	10	Kunststoff	VDH.10.10
	15	Kunststoff	VDH.10.15
	22	Kunststoff	VDH.10.22


T - Stück reduziert	d		Bestellnummer
	15 x 22 x 15	Kunststoff	VDH.11.22
	22 x 15 x 15	Kunststoff	VDH.14.22
	22 x 15 x 22	Kunststoff	VDH.13.22


U - & Y- Stück und 3-fach Verteiler	d		Bestellnummer
	U: 15	Kunststoff	VDH.15.15
	Y: 8	Kunststoff	VDH.20.08
	Y: 10	Kunststoff	VDH.20.10
	Y: 10 x 6 x 6 x 6	3- fach Verteiler	VDH.21.10.06
	Y: 12 x 10 x 10 x 10	3- fach Verteiler	VDH.21.12.10


Adapter - Übergangsfittings (VDH - Fit schwarz)

Übergang mit Innengewinde	d		Bestellnummer
	6 x 1/8"	Kunststoff	VDH.33.06.18.P
	6 x 1/4"	Kunststoff	VDH.33.06.14.P
	6 x 1/2"	Kunststoff	VDH.33.06.12.P
	8 x 1/8"	Kunststoff	VDH.33.08.18.P
	8 x 1/4"	Kunststoff	VDH.33.08.14.P
	8 x 3/8"	Kunststoff	VDH.33.08.38.P
	8 x 1/2"	Kunststoff	VDH.33.08.12.P
	10 x 1/2"	Kunststoff	VDH.33.10.12.P
	15 x 1/2"	Kunststoff	VDH.33.15.12.P
	15 x 3/4"	Kunststoff	VDH.33.15.34.P
	22 x 3/4"	Kunststoff	VDH.33.22.34.P

Übergang mit Innengewinde, Überwurf Messing	d		Bestellnummer
	15 x 1/2"	Kunststoff / Messing	VDH.33.15.12
	15 x 3/4"	Kunststoff / Messing	VDH.33.15.34
	22 x 3/4"	Kunststoff / Messing	VDH.33.22.34
Übergang mit Innengewinde, Überwurf Kunststoff	d		Bestellnummer
	15 x 1/2"	Kunststoff	VDH.33.15.12.ÜP
	15 x 3/4"	Kunststoff	VDH.33.15.34.ÜP
	22 x 3/4"	Kunststoff	VDH.33.22.34.ÜP
Übergang mit Außengewinde	d		Bestellnummer
	6 x 1/8"	Kunststoff	VDH.35.06.18.P
	6 x 1/4"	Kunststoff	VDH.35.06.14.P
	6 x 1/2"	Kunststoff	VDH.35.06.12.P
	8 x 1/4"	Kunststoff	VDH.35.08.14.P
	8 x 1/2"	Kunststoff	VDH.35.08.12.P
	10 x 3/8"	Kunststoff	VDH.35.10.38.P
	10 x 1/2"	Kunststoff	VDH.35.10.12.P
	12 x 1/2"	Kunststoff	VDH.35.12.12.P
	15 x 3/8"	Kunststoff	VDH.35.15.38.P
	15 x 1/2"	Kunststoff	VDH.35.15.P
	15 x 3/4"	Kunststoff	VDH.35.15.34.P
	22 x 3/4"	Kunststoff	VDH.35.22.P
Winkelübergang mit Innengewinde, Überwurf Messing oder Kunststoff		Beschreibung	Bestellnummer
	15 x 1/2"	Kunststoff	VDH.33.15.12.WP
	15 x 3/4"	Kunststoff	VDH.33.15.34.WP
	15 x 1/2"	Messing	VDH.33.15.12.W
Winkelübergang mit Außengewinde	d		Bestellnummer
	6 x 1/4"	Kunststoff	VDH.35.06.14.WP
	15 x 3/8"	Kunststoff	VDH.35.15.38.WP
	15 x 1/2"	Kunststoff	VDH.35.15.12.WP
Abesperrhahn	d		Bestellnummer
	6	Kunststoff	VDH.38.06
	10	Kunststoff	VDH.38.10
Abesperrhahn flach & mit Flügelgriff	d		Bestellnummer
	15	flach	VDH.38.15
	15	Flügelgriff	VDH.38.15.F
	22	flach	VDH.38.22
	22	Flügelgriff	VDH.38.22.F
Übergang Stutzen x Außengewinde	d		Bestellnummer
	15 x 3/8"	Kunststoff	VDH.03.15.38
	15 x 1/2"	Kunststoff	VDH.03.15.12
	22 x 1/2"	Kunststoff	VDH.03.22.12
	22 x 3/4"	Kunststoff	VDH.03.22.34


Schlauchanschluß	d		Bestellnummer
	15 x 1/2"	Kunststoff	VDH.S.15.12
	22 x 3/4"	Kunststoff	VDH.S.22.34
	22 x 1/2"	Kunststoff	VDH.S.22.12


Abschlußkappe	d		Bestellnummer
	6	Kunststoff	VDH.40.06
	8	Kunststoff	VDH.40.08
	15	Kunststoff	VDH.40.15
	22	Kunststoff	VDH.40.22


Verschlußstopfen	d		Bestellnummer
	15	Kunststoff	VDH.41.15
	22	Kunststoff	VDH.41.22


Weitere Fittinge auf Anfrage: Rückschlagventile, Schottverschraubungen etc.


Fittinge (FC - Fit grau)


Muffe	d		Bestellnummer
	15	PB	FC 1.15
	20	PB	FC 1.20
	22	PB	FC 1.22
	25	PB	FC 1.25
	32	PB	FC 1.32


Winkel 90°	d		Bestellnummer
	15	PB	FC 5.15
	20	PB	FC 5.20
	22	PB	FC 5.22
	25	PB	FC 5.25
	32	PB	FC 5.32


Halswinkel 90°	d		Bestellnummer
	15	PB	FC 6.15
	20	PB	FC 6.20
	22	PB	FC 6.22
	25	PB	FC 6.25


Reduktion	d		Bestellnummer
	22 Stutzen x 15 Muffe	PB	FC 2.22
	22 Stutzen x 20 Muffe	PB	FC 2.22.20
	25 Stutzen x 15 Muffe	PB	FC 2.25.15
	25 Stutzen x 20 Muffe	PB	FC 2.25.20
	22 Stutzen x 25 Muffe	PB	FC 2.25
	25 Stutzen x 22 Muffe	PB	FC 2.25.22
	32 Stutzen x 25 Muffe	PB	FC 2.32.25
	32 Stutzen x 25 Stutzen	PB	FC.3.32.25

T-Stück	d		Bestellnummer
	15	PB	FC 10.15
	20	PB	FC 10.20
	22	PB	FC 10.22
	25	PB	FC 10.25
	32	PB	FC 10.32


T-Stück reduziert	d		Bestellnummer
	22x22x15	PB	FC 12.22
	25x25x15	PB	FC 12.25.15
	22x15x22	PB	FC 13.22
	25x15x25	PB	FC 13.25.15
	25x20x25	PB	FC 13.25.20
	25x22x25	PB	FC 13.25.22
	32x22x32	PB	FC 13.32.22
	32x25x32	PB	FC 13.32.25
	22x15x15	PB	FC 14.22
	25x15x15	PB	FC 14.25.15









Verteiler PB 2 - fach	d		Bestellnummer
	22x15x15x22	PB	FC 15.22
	25x15x15x25	PB	FC 15.25.15





Verteiler PB 3 - fach	d		Bestellnummer
	22x15x15x15x22	PB	FC 17.22
	25x15x15x15x25	PB	FC 17.25.15

Verteiler PB doppelt 4-fach	d		Bestellnummer
	22x15x15x15x22	PB	FC 16.22

Adapter - Übergangsfittings (FC - Fit grau)

Übergang mit Innengewinde PB	d		Bestellnummer
	15 x 1/2"	PB	FC 33.15.P
	20 x 1/2"	PB	FC 33.20.P
	22 x 3/4"	PB	FC 33.22.P
	25 x 3/4"	PB	FC 33.25.P

Übergang mit Außengewinde PB	d		Bestellnummer
	15 x 1/2"	PB	FC 35.15.P
	20 x 1/2"	PB	FC 35.20.P
	22 x 3/4"	PB	FC 35.22.P
	25 x 3/4"	PB	FC 35.25.P
Übergang mit Innengewinde, Metall	d		Bestellnummer
	15 x 1/2"	PB / Messing	FC 33.15
	22 x 3/4"	PB / Messing	FC 33.22
	25 x 3/4"	PB / Messing	FC 33.25
	32 x 1"	PB / Messing	FC 33.32.10
Übergang mit Außengewinde Metall	d		Bestellnummer
	15 x 1/2"	PB / Messing	FC 35.15
	22 x 3/4"	PB / Messing	FC 35.22
	25 x 3/4"	PB / Messing	FC 35.25
	32 x 1"	PB / Messing	FC 35.32.10
Anschlußwinkel m. Wandflansch PB & Messing	d		Bestellnummer
	15 x 1/2"	Kunststoff	FC 28.15 P
	15 x 1/2"	Messing	FC 28.15
Übergang mit Innengewinde Messing	d		Bestellnummer
	15 x 1/2"	Messing	FC 30.15
	22 x 3/4"	Messing	FC 30.22
	25 x 3/4"	Messing	FC 30.25
	32 x 1"	Messing	FC 30.32.10
Übergang mit Außengewinde Messing	d		Bestellnummer
	15 x 1/2"	Messing	FC 31.15
	22 x 3/4"	Messing	FC 31.22.M
	22 x 3/4"	Edelstahl	FC 31.22.VA
	25 x 3/4"	Messing	FC 31.25
	32 x 1"	Messing	FC 31.32.10
Fitting Zubehör			
Abschlusskappe	d		Bestellnummer
	15	VA	FC 40.15
	22	VA	FC 40.22
	25	VA	FC 40.25
	32	Kunststoff-Stopfen	FC 41.32
Klemmring	d		Bestellnummer
	15	VA	FC 45.15
	20	VA	FC 45.20
	22	VA	FC 45.22
	25	VA	FC 45.25
	32	VA	FC 45.32

Überwurfmutter	d		Bestellnummer
	15	PB	FC 46.15
	20	PB	FC 46.20
	22	PB	FC 46.22
	25	PB	FC 46.25
	32	PB	FC 46.32
O - Ring	d		Bestellnummer
	15		FC 50.15
	20		FC 50.20
	22		FC 50.22
	25		FC 50.25
	32		FC 50.32
Führungsring	d		Bestellnummer
	15		FC 55.15
	20		FC 55.20
	22		FC 55.22
	25		FC 55.25
	32		FC 55.32
Rohrclip mit Clipverschluss	d		Bestellnummer
	10 bis 14		FC 65.10
	15 bis 18		FC 65.15
	20 bis 25		FC 65.25
	26 bis 32		FC 65.32
	35 bis 40		FC 65.40
Absperrhähne / Auslaufhahn PVC	d		Bestellnummer
	1/2"	15 mm Steckadaptern	FC 38.15
	1/2"	20 mm Steckadaptern	FC 38.20
	3/4"	22 mm Steckadaptern	FC 38.22
	3/4"	25 mm Steckadaptern	FC 38.25
	1 1/4"	32mm Steckadaptern - Messing	FC 38.32
		3/4"	Kunststoff Wasserhahnabgang 3/4" x 22 mit Hahn und Wandscheibe
3/4"		Kunststoff Wasserhahnabgang 3/4" x 25 mit Hahn und Wandscheibe	ALFC.34.WM.25
3/4"		VA Wasserhahnabgang 1" x 32 mit Hahn und Wandwinkel	ALFC.01.WM.32
Gardena-Anschlüsse		in Größen von 1/2"-1"	
Schnellkupplungen in Messing und VA		in Größen von 1/2" - 1 1/4"	
Kamlok in Kunststoff und Aluminium		in Größen von 3/4" - 2"	
PE-Klemmverschraubungen	32 - 63mm		
PP- Gewinde Teile, diverse	1/2" - 2"		

Edelstahlteile und Zubehör (weitere Teile auf Anfrage)

Edelstahlrohre (AG/AG und IG/IG)	d	Beschreibung	Bestellnummer
	1/2" AG x 350		EFC.12.350
	1/2" AG x 500	+ 1/2" IG x 500	EFC.12.500
	1/2" AG x 750	+ 1/2" IG x 750	EFC.12.750
	1/2" AG x 1000	+ 1/2" IG x 1000	EFC.12.1000
	1/2" AG x 1300		EFC.12.1300
	1/2" AG x 1500		EFC.12.1500
	1/2" AG x 2000		EFC.12.2000
	1/2" AG x 2200		EFC.12.2200
	3/4" AG x 800		EFC.34.800

Tränkerohre geschweißt	d	Beschreibung	Bestellnummer
Edelstahlrohr mit 1/2"- 2 Abgänge 30°, 150mm Abstand, Abgänge nach links zeigend	1/2" AG		EFC.12.1000.2.L
Edelstahlrohr mit 1/2"- 2 Abgänge 30°, 150mm Abstand, Abgänge nach rechts zeigend	1/2" AG		EFC.12.1000.2.R
Edelstahlrohr mit 1/2"- 2 Abgänge 30°, 150mm Abstand, Umlaufrohr	1/2" AG		EFC.12.1000.2.U.L
Edelstahlrohr mit 3/4"- 4 Abgänge 15° nach unten, 30° nach außen, 250mm Abstand, Umlaufrohr - für Bullen	3/4" AG		EFC.34.1400.2.U.L
Edelstahlrohr mit 1/2"- 3 Abgänge 30° IG, 130mm Höhenunterschied, 300mm Abstand, mobile Halter	1/2" AG		EFC.12.900.3.M
Edelstahlrohr mit 1/2"- 4 Abgänge 30° IG, 130mm Höhenunterschied, 300mm Abstand, mobile Halter	1/2" AG		EFC.12.700.4.M
Edelstahlrohr mit 1/2"- 5 Abgänge 30° IG, 130mm Höhenunterschied, 300mm Abstand, mobile Halter	1/2" AG		EFC.12.700.5.M

	d	Beschreibung	Bestellnummer
Edelstahlwinkel 90° IG x IG	1/4" - 2"		
Edelstahlwinkel 90° IG x AG	1/4" - 2"		
Edelstahlwinkel 45° IG x IG	1/4" - 2"		
Edelstahlwinkel 45° IG x AG	1/4" - 2"		


Wandwinkel 2 Schraubpunkte	d	Beschreibung	Bestellnummer
	1/2" IG	Edelstahl Wandwinkel 25°	WFC.12.IG.WM25
	1/2" IG	Edelstahl Wandwinkel 60°	WFC.12.IG.WM75
	1/2" IG	Edelstahl Wandwinkel 90°	WFC.12.IG.WM90


	d	Bestellnummer
Edelstahl T - Stück	1/4" - 2"	
Edelstahl Red. T - Stück	3/4" - 1 1/4"	
Edelstahl Muffe	1/2" - 1"	
Edelstahl Kreuzstück	1/2" - 1 1/4"	
Rohrnippel. Doppelnippel, Red.-Stückw	1/2" - 1 1/2"	


Edelstahl Abstandshalter (Rohrschelle)	d	Bestellnummer
	1/2" (21 - 23)	ERFC.12
	3/4" (26 - 28)	ERFC.34
	1" (32 - 35)	ERFC.01
	1 1/4" (38 - 44)	ERFC.114
	1 1/2" (40 - 43)	ERFC.112
	2" (57 - 61)	ERFC.02
	2 1/2" (74 - 80)	ERFC.212

Edelstahl Stockschrauben	d	Bestellnummer
weitere Größen und Längen auf Anfrage	8 x 60 8 x 80 8 x 100	ESFC.60 ESFC.80 ESFC 100
V2A Schrauben Torx, DIN 9047	4,5 / 5,0 / 6,0	diverse Längen
V2A Sechskant Holzschrauben, DIN 571	8,0 / 10,0 / 12,0	diverse Längen
V2A Sechskantschrauben, DIN 933 (Vollgewinde)	8,0 / 10,0 / 12,0	diverse Längen
V2A Muttern DIN 934 & Stopfmuttern DIN 985	M4 / M5 / M6 / M8 / M10 / M12	
V2A U-Scheiben DIN 9021 & 9054		diverse Größen
V2A Kreuzschellen & U-Bügel zur Befestigung von Tränkerohren		diverse Größen & Längen

Sprühsysteme und Zubehör

Kombidüse	d	Bestellnummer
 <ul style="list-style-type: none"> - Köhlen mit 5 l/h - Einweichdüse absperbar - Einweichen mit 3,5 m Radius 	15	SFC 15.5.4
	22	SFC 22.5.4
	25	SFC 25.5.4

Sprinklermuffe	d	Bestellnummer
 <ul style="list-style-type: none"> - Einweichen mit 3,5 m Radius (Standard, auf Anfrage auch andere Sprinkler zur Auswahl) 	22	SFC 22.4
	25	SFC 25.4
	32	SFC.32.4

Kühldüsenmuffe	d	Bestellnummer
 <ul style="list-style-type: none"> - Kühldüse mit 5 l/h - mit Tropfenstopper (RS) 	22	SKFC 22.5
	25	SKFC 25.5

Kühldüse 4 - 5 Liter mit RS / Stopfen	15	SFC 15.5 ERSS
Kühldüse 4 x 4 -5 Liter Kreuz mit RS / Stopfen	15	SFC 15.5 KRSS

Verschiedene Sprinkler und Sprinklerv verlängerungen

	d	Bestellnummer
Wasserfilter Kunststoff (einfach, schwarz)	3/4"	SFC 34.F
Wasserfilter weiß, 60 Micron Filter	1"	SFC.01.FW
Wasserfilter weiß, 60 Micron Filter	1 1/4"	SFC 114.FW

Druckminderer	d	Beschreibung	Bestellnummer
	1/2"	1,27 ccm / h	SFC DM.12.C
	3/4"	2,27ccm / h	SFC DM.34.C
	1"	3,60 ccm / h	SFC DM.01.C
	1 1/4"	5,80 ccm / h	SFC DM.114.C
Manometer für Druckminderer			SFC DM MM

Rückschlagventile	d	Beschreibung	Bestellnummer
	1/2"	Kunststoff	SFC RS.12.P
	3/4"	Kunststoff	SFC RS.34.P
	1"	Kunststoff	SFC RS.01.P
	1 1/4"	Kunststoff	SFC RS.114.P
	2"	Kunststoff	SFC.RS.02.P

Steuerungen f. Sprühsysteme	d	Beschreibung	Bestellnummer
Zeitsteuerung 24 VDC mit Magnetventil für EWA, steckerfertig 230V auf Montageplatte - Mobil	3/4"	GEKA	SFC.24VDC.EWA.M
Zeitsteuerung 24 VDC mit Magnetventil für EWA, steckerfertig 230V auf Montageplatte	3/4"	22 mm	SFC.24VDC.EWA.22
Zeitsteuerung 24 VDC mit Magnetventil für EWA, steckerfertig 230V auf Montageplatte	3/4"	25 mm	SFC.24VDC.EWA.25
Zeitsteuerung 24 VDC mit Magnetventil für EWA, steckerfertig 230V auf Montageplatte	1 1/4"	32 mm	SFC.24VDC.EWA.32
Zeitsteuerung 24 VDC mit Magnetventil für EWA und Kühlung, steckerfertig 230V auf Montageplatte + Temperaturmodul	3/4"	22 mm	SFC.24VDC.K.22
Zeitsteuerung 24 VDC mit Magnetventil für EWA und Kühlung, steckerfertig 230V auf Montageplatte + Temperaturmodul	3/4"	25 mm	SFC.24VDC.K.25
Zeitsteuerung (Millenium) für bis zu 8 Magnetventilen (230V, SG) - Magentventile extra			SFC.EWA.8MV

Magnetventile & Steuerungen	d	Beschreibung	Bestellnummer
Magnetventil 230 V, <i>stromlos geschlossen</i> - Kunststoff	1/4" AG		SFC.230V.MV.14.SG
Magnetventil 24 VDC, <i>stromlos geschlossen</i> , für Einweichanlage - Kunststoff	3/4" AG		SFC.24VDC.MV.34.SG
Magnetventil 24 VDC, <i>stromlos offen</i> - Kunststoff	3/4" AG		SFC.24VDC.MV.34.SO
Magnetventil 24 VAC, <i>stromlos geschlossen</i> - Kunststoff	3/4" AG		SFC.24VAC.MV.34.SG
Magnetventil 24 VAC, <i>stromlos offen</i> - Kunststoff	3/4" AG		SFC.24VAC.MV.34.SO
Magnetventil 230V, <i>stromlos offen</i> - Kunststoff	3/4" AG		SFC.230V.MV.34.SO
Magnetventil 230V, <i>stromlos geschlossen</i> - Kunststoff	3/4" AG		SFC.230V.MV.34.SG
Magnetventil 24 VDC, <i>stromlos geschlossen</i> - Kunststoff	1" AG		SFC.24VDC.MV.01.SG
Magnetventil 24 VAC, <i>stromlos geschlossen</i> - Kunststoff	1" AG		SFC.24VAC.MV.01.SG
Magnetventil 230V, <i>stromlos geschlossen</i> - Kunststoff	1" AG		SFC.230V.MV.01.SG
Magnetventil 230V, <i>stromlos offen</i> - Kunststoff	1" AG		SFC.230V.MV.01.SO
Magnetventil 24 VDC, <i>stromlos geschlossen</i> - Kunststoff	1 1/4" AG		SFC.24VDC.MV.114.SG
Magnetventil 24 VAC, <i>stromlos geschlossen</i> - Kunststoff	1 1/4" AG		SFC.24VAC.MV.114.SG
Magnetventil 24 VDC	2" IG		SFC.24VDC.MV.2
Messing Magnetventil stromlos offen, 230 V, im Gehäuse incl. Adapter 22mm oder 25mm	3/4"		SFC.230V.MMV.SO
Zeitsteuerung 230 V für Druckluft - Sprühanlagen. Inkl. Tagesuhr, Magnetventil und Adaptern ; steckerfertig		auf 22 oder 25mm	SFC.230V.ZS

Dosiertechnik und Zubehör

	d	Beschreibung	Bestellnummer
"Dosiereinheit Säure" - Membran-Dosierpumpe 10 l/h DIGITAL FVDH mit Spacer + Ringkolbenzähler waagerecht (QN2,5 - 2 Impulse/Liter) + Impfstelle vormontiert (gelbes Gehäuse) + Netzfilter	8mm / 25mm	Dosierleistung 10L /h	DFC.MDI.100.25.FVDH .S.RK34W
"Dosiereinheit Säure" - Membran-Dosierpumpe 10 l/h DIGITAL FVDH mit Spacer+ BETA Wasseruhr Kunststoffgehäuse (DN 25 1" - 4 Impulse/Liter Trockenläufer) + Impfstelle vormontiert (gelbes Gehäuse) + Netzfilter	8mm / 32mm (komplett)	Dosierleistung 10L /h	DFC.MDI.100.32.FVDH .S.01K
"Dosiereinheit Säure" - Membran-Dosierpumpe 10 l/h DIGITAL FVDH mit Spacer + Ringkolbenzähler waagerecht(Qn2,5 - 2 Impulse/Liter) + Impfstelle vormontiert (gelbes Gehäuse) + Netzfilter	8mm / 32mm / Bypass 25mm	Dosierleistung 10L /h	DFC.MDI.100.32.FVDH .S.34.RK34W
Dosiereinheit Chlor - Membran-Dosierpumpe 0,5 l/h DIGITAL FVDH + Ringkolbenzähler waagerecht (QN2,5 - 2 Impulse/Liter) + Impfstelle vormontiert (gelbes Gehäuse) + Netzfilter (für ansteigende Wasserverbräuche) - CHLORSAUERSTOFF	8 mm / 25mm	Dosierleistung 0,5L /h	DFC.MDI.005.FVDH.R K34W
FvdH - TwinDos Doppeldosiereinheit für 2 Medien + Ringkolben Wasserzähler Kunststoff (3/4" - 2 Impulse/Liter, DN 15) + 2 x Impfstelle, Rückschlagventil & statischem Mischer vormontiert (gelbe Gehäuse) + Netzfilter	8mm / 25mm	- linke Dosierpumpe mit Handentlüftung: 2 l/h - 15 bar - rechte Dosierpumpe mit Selbstentlüftung: 1 l/h - 15 bar	DFC.TwinDos.25.FVDH .34.2.1
"Dosiereinheit 20L" - Membran-Dosierpumpe 20 l/h gegen 7 bar + BETA Wasseruhr (DN 25 1" - 4 Impulse/Liter Trockenläufer)+ Impfstelle vormontiert + Netzfilter	8mm / 32mm (komplett)	Dosierleistung 20L /h	DFC.MDI.200.32
"Dosiereinheit 60L" - Membran-Dosierpumpe 60 l/h gegen 2 bar DIGITAL (Multifunktionspumpe) + BETA Wasseruhr (DN32 1 1/4" - 4 Impuls/Liter Trockenläufer)	10mm / 32mm (komplett)	Dosierleistung 60L /h	DFC.MDI.600M.32
Doppel-Membranpumpe für Dauerlauf (590-8028), 420 l/h, EPDM (Ventile), Santoprene (Membran),			DFC.MPD.420
Schlauchset mit Ansaugschlauch, RS Ventil etc. für Doppel-Membranpumpe für Dauerlauf			DFC.MPD.SS
Motor-Dosierpumpe 160 l/h bis max 7 bar, 380 V, incl. Halterung + Schlauchgarnitur, PVDF Impfventil 3/4" + PVDF Axial-Fußfilter 3/4"		Dosierleistung 160L /h	DFC.MMP.160
Motor-Dosierpumpe PRIUS 05240 - 240l/h bis max 5 bar, 380 V, incl. Halterung + Schlauchgarnitur, Dosierkopf PP		Dosierleistung 240L /h	DFC.MMP.240
Motor-Dosierpumpe 530 l/h bis max 5 bar, 380 V, incl. Halterung + Schlauchgarnitur, Dosierkopf PP		Dosierleistung 530L /h	DFC.MMP.530
Dosiersteuerung MoDoPump für Magnet-Membrandosierpumpen	230V		DFC.MDP.MO
Dosiersteuerung MagDoPump für Magnet-Membrandosierpumpen	230V		DFC.MDP.MA
Digitale Steuerung XLT für Membran-Dosierpumpen - 3 Dosierpumpen + 4 Wasserzähler	230V		DFC.DSD.3
Medikatorplatte komplett mit 80 Liter Tank + Rührer; 10l/h Membran-Dosierpumpe FVDH mit Spacer - Digital; 3/4" Wasseruhr; Magnetisch gekuppelte Kreiselpumpe (DFC.MKP.38) für Tränkwasserkreislauf und Schaltkasten + Netzfilter	8mm / 25mm		DFC.MPP.100.FVDH.S
Medikatorplatte komplett mit 80 Liter Tank + Rührer; 20l/h Membran-Dosierpumpe - Digital; 3/4" Wasseruhr; Magnetisch gekuppelte Kreiselpumpe (DFC.MKP.38) für Tränkwasserkreislauf und Schaltkasten + Netzfilter	8mm / 25mm		DFC.MPP.200
Medikatorplatte komplett mit 80 Liter Tank + Rührer; 60l/h Membran-Dosierpumpe - Digital; DN25 od. DN32 Wasseruhr; Magnetisch gekuppelte Kreiselpumpe (DFC.MKP.38) für Tränkwasserkreislauf und Schaltkasten	10mm / 12mm / 25mm / 32mm		DFC.MPP.600
Medikatorwagen komplett mit 80 Liter Tank + Rührer; 10l/h Membran-Dosierpumpe - Digital FVDH mit Spacer; 3/4" Wasseruhr; Magnetisch gekuppelte Kreiselpumpe für Tränkwasserkreislauf und Schaltkasten + Netzfilter	8mm / 3/4" Camlock		DFC.MWP.100.FVDH.S
Medikatorwagen komplett mit 80 Liter Tank + Rührer; 20l/h Membran-Dosierpumpe - Digital; 3/4" Wasseruhr; Magnetisch gekuppelte Kreiselpumpe (DFC.MKP.38) für Tränkwasserkreislauf und Schaltkasten + Netzfilter	8mm / 3/4" Camlock		DFC.MWP.200

Medikatorwagen komplett mit 80 Liter Tank + Rührer; 60l/h Membran-Dosierpumpe - Digital; DN25 od. DN32" Wasseruhr; Magnetisch gekuppelte Kreiselpumpe (DFC.MKP.38) für Tränkwasserkreislauf und Schaltkasten + Netzfilter	12mm / 3/4" Camlock		DFC.MWP.600
100 Liter Medi-Vorratstank mit Rührer, Timer (Intervall-Röhren), Wandmontage mit VA Traversen			DFC.MVU.100.WT.VA

Tränkeheizung

	d	Beschreibung	Bestellnummer
Heizkabel (diverse Länge) (zzgl. Verschraubung, T- Stück & Adapter Stutzen Messing)	auf 22 oder 25mm	230 V / 10 W pro lfm. Kabellänge max. 90lfm	ZFC.ULH.PHK00
Heizkabel Pipeheat (innenliegend) (diverse Länge) (zzgl. Verschraubung, T- Stück & Adapter Stutzen Messing)		230 V / 16 W pro lfm., Kabellänge max. 55lfm	ZFC.ULH.STDWF.16.00
Anschlußset (T- Stück, Stutzen, 1m Kabel mit Schuko-Stecker, montiert)	auf 22 oder 25mm		ZFC.ULH.A
Verschraubung für Heizkabel Pipeheat (innenliegend)	3/4"/ 1"		ZFC.ULH.PHKV
Thermostat mit Fühlerspirale auf Kunststoffplatte montiert mit Feuchtraumsteckdose			ZFC.ULH.HKT
Umlaufheizung mit integriertem 30 mA FI, steckerfertig			ZFC ULH.TMFI

Tränkenippel und Zubehör

	d	Beschreibung	Bestellnummer
Kugelnippel für Ferkel HP 2-4bar R 1/2" aus VA (bei 2,5bar => 0,7 L/min)	1/2" AG	Edelstahl	TFC F.HP VA
Stiftnippel Stift für Ferkel einfach	1/2" AG	Edelstahl	TFC F.
Edelstahltränkeschale für Ferkel (Abferkelbereich)	1/2" IG	Edelstahl	TFC TB.VA
Edelstahlschalentränke f. Ferkel bis 30 kg ohne Rohr - einfach	1/2" IG	Edelstahl	TFC.TB.F02
Kugelnippel für Mastschweine und Kälber HP	1/2" AG	Edelstahl	TFC MK.HP
Stiftnippel Stift für Mastschweine einfach, 8 mm Stift (dünn)	1/2" AG	Edelstahl	TFC M.08
Stiftnippel Stift für Mastschweine einfach, 12mm Stift (dick)	1/2" AG	Edelstahl	TFC M.12
Kugelnippel für Sauen und Rinder	1/2" AG	Edelstahl	TFC SR.VA
	d	Beschreibung	Bestellnummer
Trogprüher Typ 11 aus VA (IG)	1/2" IG	Ohne Feder	TFC T.11.VA
Trogprüher Typ 15 aus VA (AG)	1/2" AG	Ohne Feder	TFC T.15.VA
Trogprüher einfach	1/2" AG	mit Feder	TFC T.
Trogprüher für Futterautomaten	1/2" IG	Diverse Ausführungen	
Kunststoffbecken mit Stiftventil 1/2" AG oben, für Pferde und Rinder	1/2" AG	Kunststoff	TFC TB.121.03

Diiverse andere Tränkenippel und Tränkebecken
auf Anfrage

Heizkreisverteiler und Zubehör mit Energie-Effizienz Pumpe	d	Bestellnummer
Bodenheizungsregelung m. Kunststoffverteiler für 2 Kreisläufe 2 x 3/4" AG m. Grundfos-Pumpe, Energieeffizienz-Pumpe, (incl. 4x Red. Stück 22-15mm)	15 mm	ZFC.B2K.15.G.EEI.K
Bodenheizungsregelung m. Kunststoffverteiler für 2 Kreisläufe 2 x 3/4" AG m. Grundfos-Pumpe, Energieeffizienz-Pumpe	22 mm	ZFC.B2K.22.G.EEI.K
Bodenheizungsregelung m. Kunststoffverteiler für 3 Kreisläufe 2 x 3/4" AG m. Grundfos-Pumpe, Energieeffizienz-Pumpe, (incl. 6x Red. Stück 22-15mm)	15 mm	ZFC.B3K.15.G.EEI.K
Bodenheizungsregelung m. Kunststoffverteiler für 3 Kreisläufe 2 x 3/4" AG m. Grundfos-Pumpe, Energieeffizienz-Pumpe	22 mm	ZFC.B3K.22.G.EEI.K
Bodenheizungsregelung m. Kunststoffverteiler für 4 Kreisläufe 2 x 3/4" AG m. Grundfos-Pumpe, Energieeffizienz-Pumpe, (incl. 8x Red. Stück 22-15mm)	15 mm	ZFC.B4K.15.G.EEI.K
Bodenheizungsregelung m. Kunststoffverteiler für 4 Kreisläufe 2 x 3/4" AG m. Grundfos-Pumpe, Energieeffizienz-Pumpe	22 mm	ZFC.B4K.22.G.EEI.K
Bodenheizungsregelung m. Kunststoffverteiler für 5 Kreisläufe 2 x 3/4" AG m. Grundfos-Pumpe, Energieeffizienz-Pumpe	22 mm	ZFC.B5K.22.G.EEI.K
Bodenheizungsregelung m. Kunststoffverteiler für 6 Kreisläufe 2 x 3/4" AG m. Grundfos-Pumpe, Energieeffizienz-Pumpe, (incl. 12x Red. Stück 22-15mm)	15 mm	ZFC.B6K.15.G.EEI.K
Bodenheizungsregelung m. Kunststoffverteiler für 6 Kreisläufe 2 x 3/4" AG m. Grundfos-Pumpe, Energieeffizienz-Pumpe	22 mm	ZFC.B6K.22.G.EEI.K
Adapter Messing 15mm auf 17mm	3/4"	ZFC.BK.17.15
Adapter Messing 22mm auf 17mm	1"	ZFC.BK.17.22

Schlammabscheider	3/4"- 1 1/2"
Systemtrennung	3/4"- 1 1/2"
Micorblasenabscheider	3/4"- 1 1/2"

Thermo-Manometer		
Thermostatkopf mit Fernfühler		ZFC SV.15
1,5 bar Sicherheitsventil		ZFC DLE..06
Durchlauferhitzer 6 kW, drucklose Armatur		
Waschbecken / Kunststoff-Ausgußbecken mit Ablauf- und Anschluß-Garnitur (49,5 x 34,5 cm)	1/2"	
Plattenwärmetauscher aus Edelstahl ca. 7 kW		ZFC PWT.07

Sonstige Artikel	d	Bestellnummer
Fermit Dichtfaden 175m, säurebeständig		ZFC.DF.175.W
Loctide Dichtfaden 150 m		ZFC DF 150
Loctide 5331 Flüssigdichtstoff weiß für Kunststoff	100 ml	ZFC FD 100 W
Flüssigdichtstoff für alle Metalle mittelfest	250 ml	ZFC FD 250 B
Flüssigdichtstoff für alle Metalle superfest	250 ml	ZFC FD 250 G
Monteurstunde	h	
Ingenieurstunde	h	
Anfahrt	km	

Es gelten unsere Allgemeinen Geschäftsbedingungen.

Agrarhygiene – Wassertechnik Dipl.-Ing. agr. Frank von der Haar
Hermann-Kemper-Str. 17 49577 Ankum-Rüssel Tel. 05462 74271 0 Fax 05462 74271 60
Email: info@agrarhygiene-wassertechnik.de